

Synthèse 2017 et évolutions depuis 2013

	nombre	évolution 2017/2016	
Accidents de travail	14	0,0%	→
Indice de fréquence	2,7	7,4%	↗
Accidents de trajet	2	-33,3%	→
Maladies professionnelles	1	-50,0%	→
Nombre de salariés	5 168	-6,9%	↘

Détail par risque

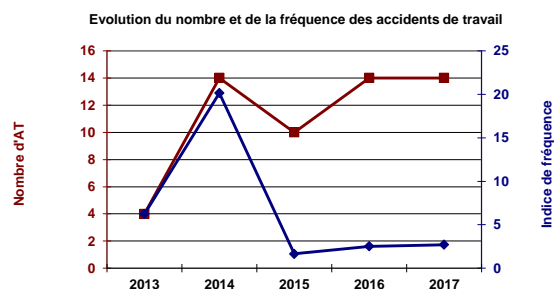
Accidents de travail	2013	2014	2015	2016	2017
Nombre d'Acc. de travail en 1er régl. :	4	14	10	14	14
Nombre de salariés	641	695	6 038	5 550	5 168
Nombre de nouvelles IP :	1	2	0	0	1
Nombre de décès :	0	0	0	0	0
Nombre de journées perdues :	492	449	69	645	338
Indice de fréquence :	6,2	20,1	1,7	2,5	2,7

Accidents de trajet	2013	2014	2015	2016	2017
Nombre d' Acc. de trajet en 1er régl. :	3	0	0	3	2
Nombre de nouvelles IP :	1	0	0	0	0
Nombre de décès :	0	0	0	0	0
Nombre de journées perdues :	118	0	0	32	74

Maladies professionnelles	2013	2014	2015	2016	2017
Nombre de MP en 1er régl. :	1	1	3	2	1
Nombre de nouvelles IP :	0	0	1	0	0
Nombre de décès :	0	0	0	0	0
Nombre de journées perdues :	350	365	454	322	206

N.B. : Périmètre actuel des CTN.

Accidents du travail

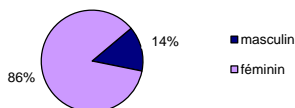


Principales maladies professionnelles

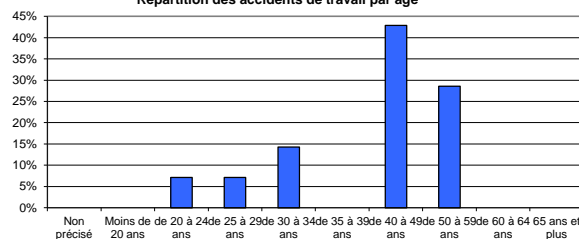
Code tableau	Libellé du tableau	Nb MP	%	Nb 2016
057A	Affections périarticulaires	1	100%	2
001A	plomb	0	0%	0
002A	mercure	0	0%	0
003A	tétrachloréthane	0	0%	0
004A	benzène	0	0%	0
	Autres MP	0	0%	0

Salariés concernés par les accidents du travail

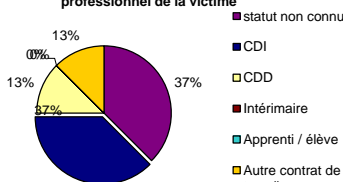
Répartition des accidents de travail par sexe



Répartition des accidents de travail par âge

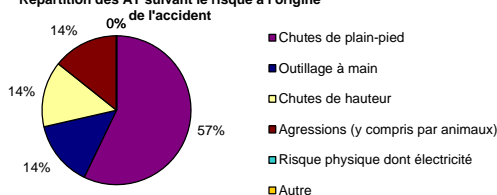


Répartition des AT suivant le statut professionnel de la victime



Circonstances des accidents du travail

Répartition des AT suivant le risque à l'origine

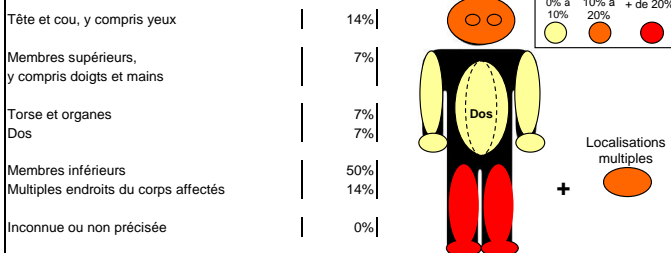


Répartition suivant le risque à l'origine de l'accident (ordre décroissant)

Risque	%
Chutes de plain-pied	57%
Outillage à main	14%
Chutes de hauteur	14%
Agressions (y compris par animaux)	14%
Risque physique dont électricité	0%
Autre	0%

Lésions occasionnées par les accidents du travail

Répartition des AT selon le siège des lésions

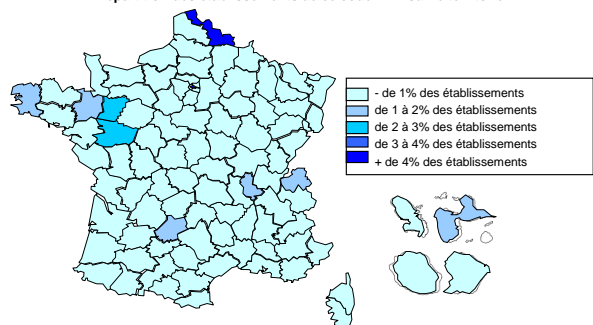


Répartition des AT selon la nature de lésion (ordre décroissant)

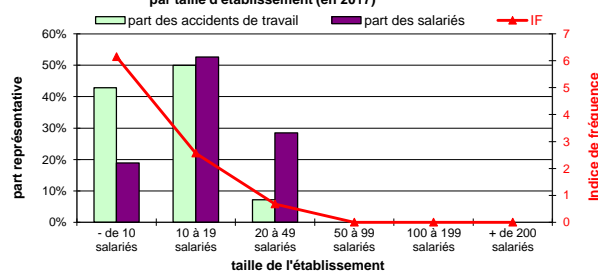
Nature de lésion	%
Commotions et traumatismes internes	29%
Entorses et foulures	21%
Blessures superficielles	14%
Traumatismes internes	14%
Plaies ouvertes	7%
Autre	14%

Entreprises concernées

Répartition des établissements de ce code NAF sur le territoire



Répartition des accidents de travail et des effectifs salariés par taille d'établissement (en 2017)



Nombre de salariés :

5 168

Indice de fréquence :

2,7

Nombre d'accidents de travail en premier règlement :  
dont avec au moins 4 jours d'arrêt :

14

Taux de fréquence :

3,5

9

Taux de gravité :

0,1

Nombre de nouvelles incapacités permanentes :

1

Indice de gravité :

0,8

Nombre de décès :

0

Nombre d'établissements :

512

Nombre de journées perdues :

338

REPARTITION SUIVANT L'AGE DE LA VICTIME				REPARTITION SUIVANT LE LIEU DE L'ACCIDENT <sup>(1)</sup>					
	Nombre d'AT en 1er régl.	Nombre de nouvelles IP	Nombre de décès	Nombre de journées perdues		Nombre d'AT en 1er régl.	Nombre de nouvelles IP	Nombre de décès	Nombre de journées perdues
1 Non précisé	0	0	0	0	1 Non précisé	0	0	0	3
2 Moins de 20 ans	0	0	0	0	2 lieu de travail habituel	8	1	0	311
3 de 20 à 24 ans	1	0	0	21	3 lieu de travail occasionnel	0	0	0	0
4 de 25 à 29 ans	1	0	0	7	4 lieu du repas	0	0	0	0
5 de 30 à 34 ans	2	0	0	78	7 au cours d'un déplacement pour l'employeur	0	0	0	0
6 de 35 à 39 ans	0	0	0	22	8 Non codés	1	0	0	24
7 de 40 à 49 ans	6	0	0	78	<b>REPARTITION SUIVANT LE TYPE DE LIEU DE L'ACCIDENT <sup>(1)</sup></b>				
8 de 50 à 59 ans	4	1	0	132	1 Site industriel	0	0	0	0
9 de 60 à 64 ans	0	0	0	0	2 Chantier, construction, carrière, mine à ciel ouvert	0	0	0	0
10 65 ans et plus	0	0	0	0	3 Lieu pour agriculture, élevage, pisciculture, zone forest.	0	0	0	0
<b>REPARTITION SUIVANT LE SEXE DE LA VICTIME</b>					4 Lieu d'activité tertiaire, bureau, divertissement, divers	8	1	0	311
1 masculin	2	0	0	5	5 Établissement de soins	0	0	0	0
2 féminin	12	1	0	333	6 Lieu public	0	0	0	0
<b>REPARTITION SUIVANT LA QUALIFICATION PROFESSIONNELLE</b>					7 Domicile	0	0	0	0
1 Non précisé	1	0	0	3	8 Lieu d'activité sportive	0	0	0	0
2 Cadres, techniciens, a.m.	0	0	0	0	9 En l'air, en hauteur - à l'exclusion des chantiers	0	0	0	0
3 Employés	9	1	0	296	10 Sous terre - à l'exclusion des chantiers	0	0	0	0
4 Apprentis	0	0	0	0	11 Sur l'eau - à l'exclusion des chantiers	0	0	0	0
5 Elèves	0	0	0	0	12 En milieu hyperbare - à l'exclusion des chantiers	0	0	0	0
6 Ouvriers non qualifiés	1	0	0	15	13 Autre ou sans information	0	0	0	3
7 Ouvriers qualifiés	0	0	0	0	14 Non codés	1	0	0	24
8 Divers	0	0	0	0	<b>REPARTITION SUIVANT LA DEVIATION <sup>(1)</sup></b>				
9 Non codés	3	0	0	24	1 Problème électrique, explosion, feu	0	0	0	0
<b>REPARTITION SUIVANT LA NATURE DES LESIONS</b>					2 Débordement, renversement, fuite, etc.	0	0	0	0
1 Nature inconnue ou non précisée	0	0	0	0	3 éclatement, glissade, chute, etc. d'agent matériel	0	0	0	0
2 Blessures superficielles	2	0	0	82	4 Perte de contrôle	0	0	0	0
3 Plaies ouvertes	1	0	0	16	5 Glissade ou trébuchement avec chute	3	1	0	88
4 Autres plaies et blessures superficielles	0	0	0	0	6 Mouvement corps sans contrainte	5	0	0	220
5 Fractures fermées	0	1	0	35	7 Mouvement corps avec contrainte	0	0	0	0
6 Fractures ouvertes	0	0	0	0	8 Surprise, violence, agression, menace, etc.	0	0	0	0
7 Autres fractures osseuses	0	0	0	0	9 Autre ou sans information	0	0	0	6
8 Luxations et sub-luxations	1	0	0	21	Non codés	1	0	0	24
9 Entorses et foulures	3	0	0	44	<b>REPARTITION SUIVANT L'AGENT MATERIEL DE LA DEVIATION <sup>(1)</sup></b>				
10 Autres luxations, entorses, foulures	0	0	0	0	1 Bâtiments, surfaces à niveau	4	0	0	152
11 Amputations traumatiques	0	0	0	0	2 Bâtiments, constructions, surfaces hauteur	1	0	0	7
12 Commotions et traumatismes internes	4	0	0	48	3 Bâtiments, constructions, surfaces profondeur	0	0	0	0
13 Traumatismes internes	2	0	0	4	4 Dispositifs de distribution de matière	0	0	0	0
14 Autres commotions, traumatismes internes	0	0	0	0	5 Moteurs, dispositifs transmis/stockage énergie	0	0	0	0
15 Brûlures (thermiques)	0	0	0	0	6 Outils à main non motorisés	0	0	0	0
16 Brûlures chimiques (corrosions)	0	0	0	0	7 Outils mécaniques tenus main	1	0	0	15
17 Gelures	0	0	0	0	8 Outils à main, sans précision sur motorisation	0	0	0	0
18 Autres brûlures et gelures	0	0	0	0	9 Machines, équipements portables ou mobiles	0	0	0	0
19 Empoisonnements aigus	0	0	0	0	10 Machines et équipements fixes	0	0	0	0
20 Infections aiguës	0	0	0	0	11 Dispositifs convoyage, transport, stockage	0	0	0	0
21 Autres empoisonnements, infections	0	0	0	0	12 Véhicules terrestres	0	0	0	0
22 Asphyxies	0	0	0	0	13 Autres véhicules de transport	0	0	0	0
23 Noyades et submersions non mortelles	0	0	0	0	14 Matériaux, objets, produits, bris, poussières, etc.	0	0	0	0
24 Autres noyades et asphyxies	0	0	0	0	15 Substances chimiques, explosives, radioactives...	0	0	0	0
25 Perte auditive aiguë	0	0	0	0	16 Dispositifs et équipements de sécurité	0	0	0	0
26 Effets de la pression (barotrauma)	0	0	0	0	17 Équipements bureau, sport, armes, domestiques...	0	0	0	0
27 Autres effets bruit, vibrations et pression	0	0	0	0	18 Organismes vivants et êtres humains	1	0	0	88
28 Chaleur et coups de soleil	0	0	0	0	19 Déchets en vrac	0	0	0	0
29 Effets des radiations (non thermiques)	0	0	0	0	20 Phénomènes physiques, éléments naturels	0	0	0	0
30 Effets du froid	0	0	0	0	99 Autre ou sans information	1	1	0	52
31 Autres effets t°, lumière, radiations	0	0	0	0	Non codés	1	0	0	24
32 Chocs suite à agressions et menaces	0	0	0	0	<b>REPARTITION SUIVANT L'ACTIVITE PHYSIQUE SPECIFIQUE <sup>(1)</sup></b>				
33 Chocs traumatiques	1	0	0	88	1 Opération de machine	0	0	0	0
34 Autres chocs	0	0	0	0	2 Travail avec des outils à main	1	0	0	15
35 Blessures multiples	0	0	0	0	3 Conduite/présence moyen de transport-manutention...	0	0	0	0
36 Autres blessures déterminées non classées	0	0	0	0	4 Manipulation d'objets	1	0	0	91
<b>REPARTITION SUIVANT LE SIEGE DES LESIONS</b>					5 Transport manuel	0	0	0	0
1 Localisation de la blessure non déterminée	0	0	0	0	6 Mouvement	5	1	0	108
2 Tête, sans autre spécification	2	0	0	104	7 Présence	1	0	0	75
3 Cou, dont colonne vertébrale et vertèbres du cou	0	0	0	0	9 Autre ou sans information	0	0	0	25
4 Dos, dont colonne vertébrale et vertèbres du dos	1	0	0	3	Non codés	1	0	0	24
5 Torse et organes, sans autre spécification	1	0	0	1	<b>REPARTITION SUIVANT LA MODALITE DE LA BLESSURE <sup>(1)</sup></b>				
6 Membres supérieurs, sans autre spécification	1	1	0	37	1 Contact courant électrique, t°, substance dangereuse	0	0	0	0
7 Membres inférieurs, sans autre spécification	7	0	0	172	2 Noyade, ensevelissement, enveloppement	0	0	0	0
8 Ensemble du corps et endroits multiples	2	0	0	21	3 Écrasement mouvement vertical ou horizontal	5	1	0	157
9 Autres parties du corps blessées	0	0	0	0	4 Heurt par objet en mouvement	0	0	0	0
					5 Contact agent matériel coupant, pointu, etc.	0	0	0	22
					6 Coincement, écrasement, etc.	0	0	0	0
					7 Contrainte du corps, contrainte psychique	2	0	0	44
					8 Morsure, coup de pied, etc.	1	0	0	88
					9 Autre ou sans information	0	0	0	3
					Non codés	1	0	0	24

(1) Nombre d'AT avec un 1er règlement en 2017 et ayant eu au moins 4 jours d'arrêt en 2017