

Code NAF : 4120A

Construction de maisons individuelles



En 2017, les changements de règles pour le calcul des effectifs et des heures travaillées induits par la mise en œuvre de la DSN créent une rupture dans les séries statistiques.

Synthèse 2017 et évolutions depuis 2013

	nombre	évolution 2017/2016	
Accidents de travail	2 370	-0,9%	→
Indice de fréquence	57,9	-6,3%	↓
Accidents de trajet	90	5,9%	↑
Maladies professionnelles	181	-10,4%	↓
Nombre de salariés	40 912	5,7%	↑

Détail par risque

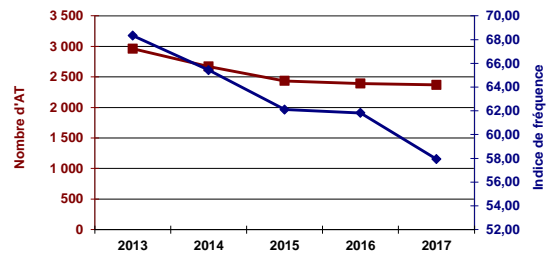
Accidents de travail	2013	2014	2015	2016	2017
Nombre d'Acc. de travail en 1er régl. :	2 961	2 671	2 435	2 392	2 370
Nombre de salariés	43 332	40 825	39 208	38 689	40 912
Nombre de nouvelles IP :	235	230	230	197	206
Nombre de décès :	4	2	5	3	2
Nombre de journées perdues :	222 502	227 217	204 436	204 079	206 304
Indice de fréquence :	68,3	65,4	62,1	61,8	57,9

Accidents de trajet	2013	2014	2015	2016	2017
Nombre d' Acc. de trajet en 1er régl. :	99	102	77	85	90
Nombre de nouvelles IP :	11	5	9	9	18
Nombre de décès :	0	0	0	3	0
Nombre de journées perdues :	10 135	9 863	11 552	11 375	12 682

Maladies professionnelles	2013	2014	2015	2016	2017
Nombre de MP en 1er régl. :	187	178	204	202	181
Nombre de nouvelles IP :	96	99	96	110	116
Nombre de décès :	0	1	1	1	1
Nombre de journées perdues :	39 574	41 581	48 557	55 684	46 611

Accidents du travail

Evolution du nombre et de la fréquence des accidents de travail

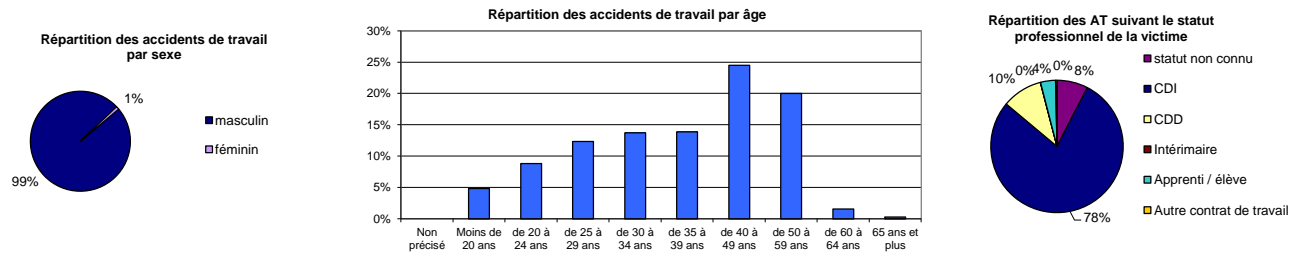


Principales maladies professionnelles

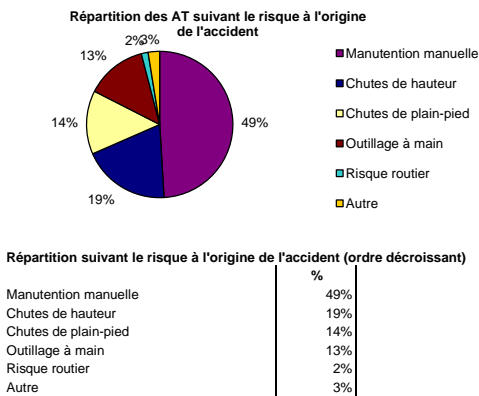
Code tableau	Libellé du tableau	Nb MP	%	Nb 2016
057A	Affections périarticulaires	134	74%	159
098A	Aff. Rachis lombaire/manutention charges lourdes	26	14%	19
079A	Lésions chr. du ménisque	9	5%	12
030A	Aff/amiante	4	2%	3
Autres	Alinéa 4	3	2%	2
	Autres MP	5	3%	7

N.B. : Périmètre actuel des CTN.

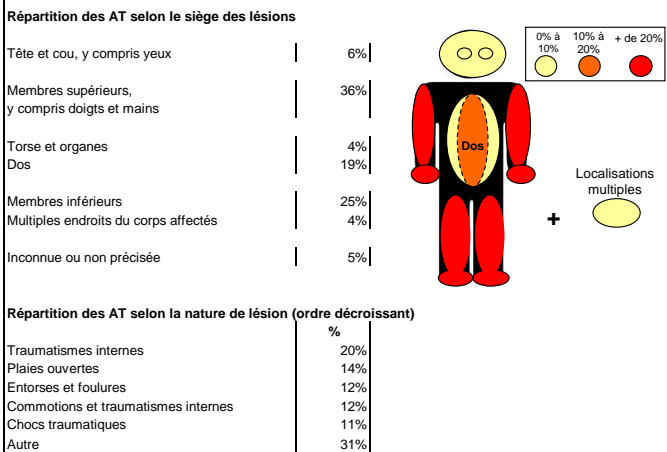
Salariés concernés par les accidents du travail



Circonstances des accidents du travail

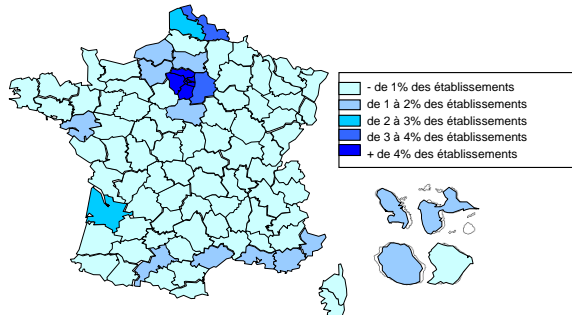


Lésions occasionnées par les accidents du travail



Entreprises concernées

Répartition des établissements de ce code NAF sur le territoire



Répartition des accidents de travail et des effectifs salariés par taille d'établissement (en 2017)

