

Synthèse 2017 et évolutions depuis 2013

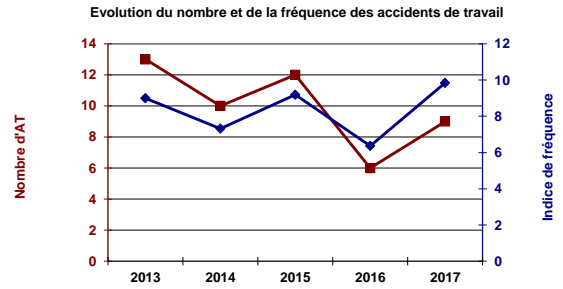
	nombre	évolution 2017/2016	
Accidents de travail	9	50,0%	↗
Indice de fréquence	9,8	54,6%	↗
Accidents de trajet	1	-66,7%	↘
Maladies professionnelles	1	0,0%	→
Nombre de salariés	915	-3,0%	↘

Détail par risque

	2013	2014	2015	2016	2017
Accidents de travail					
Nombre d'Acc. de travail en 1er régl. :	13	10	12	6	9
Nombre de salariés	1 445	1 365	1 306	943	915
Nombre de nouvelles IP :	0	0	1	3	0
Nombre de décès :	0	0	0	0	0
Nombre de journées perdues :	365	285	735	469	92
Indice de fréquence :	9,0	7,3	9,2	6,4	9,8
Accidents de trajet					
Nombre d'Acc. de trajet en 1er régl. :	12	6	6	3	1
Nombre de nouvelles IP :	2	1	0	0	0
Nombre de décès :	0	0	0	0	0
Nombre de journées perdues :	489	256	37	264	2
Maladies professionnelles					
Nombre de MP en 1er régl. :	1	0	3	1	1
Nombre de nouvelles IP :	0	0	0	2	0
Nombre de décès :	0	0	0	0	0
Nombre de journées perdues :	540	73	498	209	90

N.B. : Périmètre actuel des CTN.

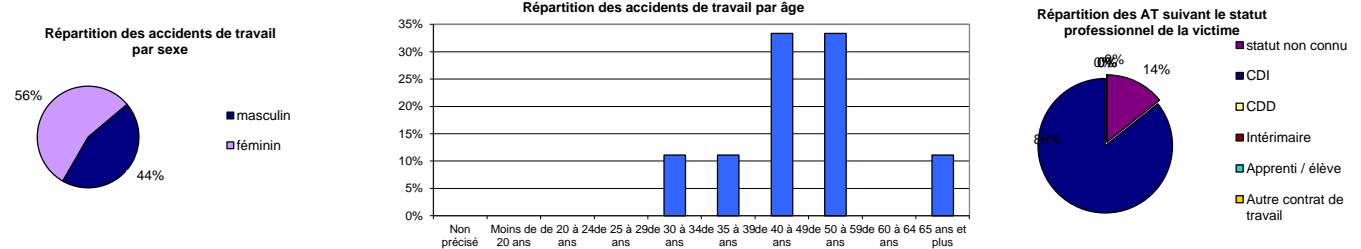
Accidents du travail



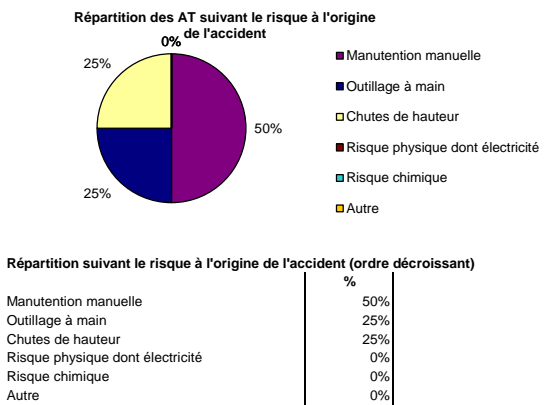
Principales maladies professionnelles

Code tableau	Libellé du tableau	Nb MP	%	Nb 2016
057A	Affections périarticulaires	1	100%	1
001A	plomb	0	0%	0
002A	mercure	0	0%	0
003A	tétrachloréthane	0	0%	0
004A	benzène	0	0%	0
	Autres MP	0	0%	0


Salariés concernés par les accidents du travail



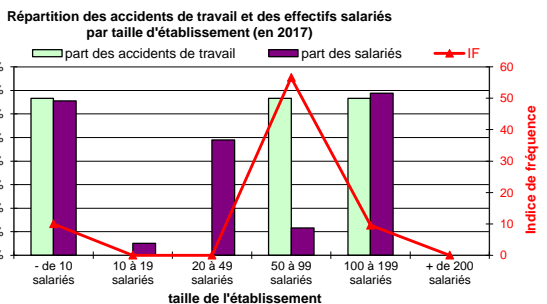
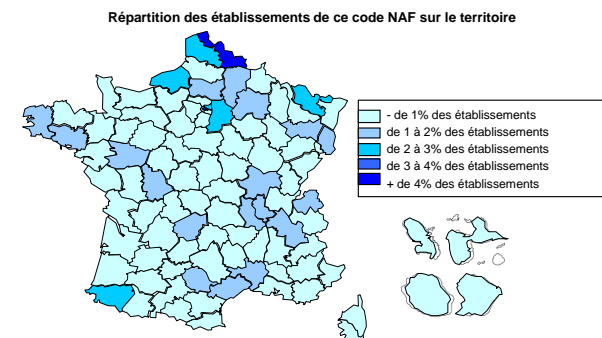
Circonstances des accidents du travail



Lésions occasionnées par les accidents du travail



Entreprises concernées



Nombre de salariés :

915

Indice de fréquence :

9,8

Nombre d'accidents de travail en premier règlement :

9

Taux de fréquence :

6,2

dont avec au moins 4 jours d'arrêt :

7

Taux de gravité :

0,1

Nombre de nouvelles incapacités permanentes :

0

Indice de gravité :

0,0

Nombre de décès :

0

Nombre d'établissements :

148

Nombre de journées perdues :

92

REPARTITION SUIVANT L'AGE DE LA VICTIME				REPARTITION SUIVANT LE LIEU DE L'ACCIDENT ⁽¹⁾					
	Nombre d'AT en 1er régl.	Nombre de nouvelles IP	Nombre de décès	Nombre de journées perdues		Nombre d'AT en 1er régl.	Nombre de nouvelles IP	Nombre de décès	Nombre de journées perdues
1 Non précisé	0	0	0	0	1 Non précisé	1	0	0	4
2 Moins de 20 ans	0	0	0	0	2 lieu de travail habituel	6	0	0	87
3 de 20 à 24 ans	0	0	0	0	3 lieu de travail occasionnel	0	0	0	0
4 de 25 à 29 ans	0	0	0	0	4 lieu du repas	0	0	0	0
5 de 30 à 34 ans	1	0	0	4	7 au cours d'un déplacement pour l'employeur	0	0	0	0
6 de 35 à 39 ans	1	0	0	16	8 Non codés	0	0	0	1
7 de 40 à 49 ans	3	0	0	20	REPARTITION SUIVANT LE TYPE DE LIEU DE L'ACCIDENT ⁽¹⁾				
8 de 50 à 59 ans	3	0	0	44	1 Site industriel	0	0	0	0
9 de 60 à 64 ans	0	0	0	0	2 Chantier, construction, carrière, mine à ciel ouvert	0	0	0	0
10 65 ans et plus	1	0	0	8	3 Lieu pour agriculture, élevage, pisciculture, zone forest.	0	0	0	0
REPARTITION SUIVANT LE SEXE DE LA VICTIME				REPARTITION SUIVANT LA QUALIFICATION PROFESSIONNELLE					
1 masculin	4	0	0	42	1 Non précisé	1	0	0	4
2 féminin	5	0	0	50	2 Cadres, techniciens, a.m.	2	0	0	37
REPARTITION SUIVANT LA NATURE DES LESIONS				REPARTITION SUIVANT LA DEVIATION ⁽¹⁾					
1 Nature inconnue ou non précisée	0	0	0	0	1 Problème électrique, explosion, feu	0	0	0	0
2 Blessures superficielles	0	0	0	0	2 Débordement, renversement, fuite, etc.	0	0	0	0
3 Plaies ouvertes	0	0	0	0	3 éclatement, glissade, chute, etc. d'agent matériel	0	0	0	0
4 Autres plaies et blessures superficielles	1	0	0	4	4 Perte de contrôle	0	0	0	0
5 Fractures fermées	0	0	0	0	5 Glissade ou trébuchement avec chute	1	0	0	9
6 Fractures ouvertes	0	0	0	0	6 Mouvement corps sans contrainte	3	0	0	41
7 Autres fractures osseuses	0	0	0	0	7 Mouvement corps avec contrainte	2	0	0	37
8 Luxations et sub-luxations	1	0	0	31	8 Surprise, violence, agression, menace, etc.	0	0	0	0
9 Entorses et foulures	0	0	0	0	9 Autre ou sans information	1	0	0	4
10 Autres luxations, entorses, foulures	0	0	0	0	Non codés	0	0	0	1
11 Amputations traumatiques	0	0	0	0	REPARTITION SUIVANT L'AGENT MATERIEL DE LA DEVIATION ⁽¹⁾				
12 Commotions et traumatismes internes	2	0	0	34	1 Bâtiments, surfaces à niveau	0	0	0	1
13 Traumatismes internes	3	0	0	8	2 Bâtiments, constructions, surfaces hauteur	1	0	0	8
14 Autres commotions, traumatismes internes	0	0	0	0	3 Bâtiments, constructions, surfaces profondeur	0	0	0	0
15 Brûlures (thermiques)	0	0	0	0	4 Dispositifs de distribution de matière	0	0	0	0
16 Brûlures chimiques (corrosions)	0	0	0	0	5 Moteurs, dispositifs transmis./stockage énergie	0	0	0	0
17 Gelures	0	0	0	0	6 Outils à main non motorisés	0	0	0	0
18 Autres brûlures et gelures	0	0	0	0	7 Outils mécaniques tenus main	1	0	0	18
19 Empoisonnements aigus	0	0	0	0	8 Outils à main, sans précision sur motorisation	0	0	0	0
20 Infections aiguës	0	0	0	0	9 Machines, équipements portables ou mobiles	0	0	0	0
21 Autres empoisonnements, infections	0	0	0	0	10 Machines et équipements fixes	0	0	0	0
22 Asphyxies	0	0	0	0	11 Dispositifs convoyage, transport, stockage	0	0	0	0
23 Noyades et submersions non mortelles	0	0	0	0	12 Véhicules terrestres	0	0	0	0
24 Autres noyades et asphyxies	0	0	0	0	13 Autres véhicules de transport	0	0	0	0
25 Perte auditive aiguë	0	0	0	0	14 Matériaux, objets, produits, bris, poussières, etc.	2	0	0	37
26 Effets de la pression (barotrauma)	0	0	0	0	15 Substances chimiques, explosives, radioactives...	0	0	0	0
27 Autres effets bruit, vibrations et pression	0	0	0	0	16 Dispositifs et équipements de sécurité	0	0	0	0
28 Chaleur et coups de soleil	0	0	0	0	17 Equipements bureau, sport, armes, domestiques...	0	0	0	0
29 Effets des radiations (non thermiques)	0	0	0	0	18 Organismes vivants et êtres humains	0	0	0	0
30 Effets du froid	0	0	0	0	19 Déchets en vrac	0	0	0	0
31 Autres effets t°, lumière, radiations	0	0	0	0	20 Phénomènes physiques, éléments naturels	0	0	0	0
32 Chocs suite à agressions et menaces	0	0	0	0	99 Autre ou sans information	3	0	0	27
33 Chocs traumatiques	2	0	0	15	Non codés	0	0	0	1
34 Autres chocs	0	0	0	0	REPARTITION SUIVANT L'ACTIVITE PHYSIQUE SPECIFIQUE ⁽¹⁾				
35 Blessures multiples	0	0	0	0	1 Opération de machine	0	0	0	0
36 Autres blessures déterminées non classées	0	0	0	0	2 Travail avec des outils à main	1	0	0	18
REPARTITION SUIVANT LE SIEGE DES LESIONS				REPARTITION SUIVANT LA MODALITE DE LA BLESSURE ⁽¹⁾					
1 Localisation de la blessure non déterminée	0	0	0	0	3 Conduite/présence moyen de transport-manutention...	0	0	0	0
2 Tête, sans autre spécification	0	0	0	0	4 Manipulation d'objets	0	0	0	0
3 Cou, dont colonne vertébrale et vertèbres du cou	0	0	0	0	5 Transport manuel	2	0	0	37
4 Dos, dont colonne vertébrale et vertèbres du dos	2	0	0	23	6 Mouvement	3	0	0	32
5 Torse et organes, sans autre spécification	1	0	0	18	7 Présence	0	0	0	0
6 Membres supérieurs, sans autre spécification	4	0	0	42	9 Autre ou sans information	1	0	0	4
7 Membres inférieurs, sans autre spécification	1	0	0	1	Non codés	0	0	0	1
8 Ensemble du corps et endroits multiples	1	0	0	8	REPARTITION SUIVANT LA MODALITE DE LA BLESSURE ⁽¹⁾				
9 Autres parties du corps blessées	0	0	0	0	1 Contact courant électrique, t°, substance dangereuse	0	0	0	0
					2 Noyade, ensevelissement, enveloppement	0	0	0	0
					3 Écrasement mouvement vertical ou horizontal	2	0	0	26
					4 Heurt par objet en mouvement	0	0	0	0
					5 Contact agent matériel coupant, pointu, etc.	0	0	0	1
					6 Coincement, écrasement, etc.	0	0	0	0
					7 Contrainte du corps, contrainte psychique	4	0	0	60
					8 Morsure, coup de pied, etc.	0	0	0	0
					9 Autre ou sans information	1	0	0	4
					Non codés	0	0	0	1

(1) Nombre d'AT avec un 1er règlement en 2017 et ayant eu au moins 4 jours d'arrêt en 2017